



Οδηγίες πρόσβασης και χρήσης περιβάλλοντος Edmodo

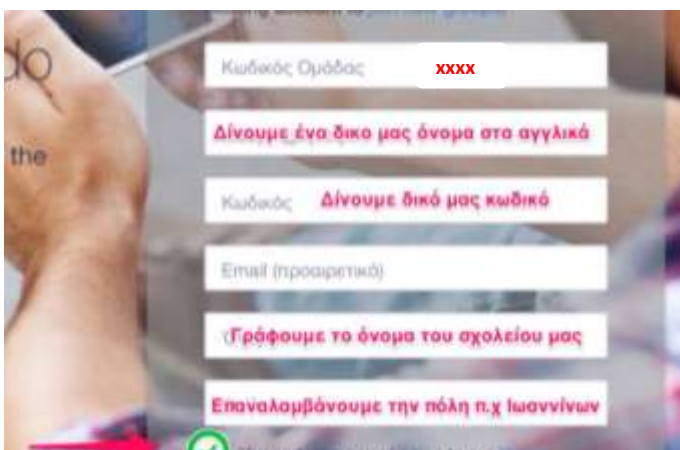
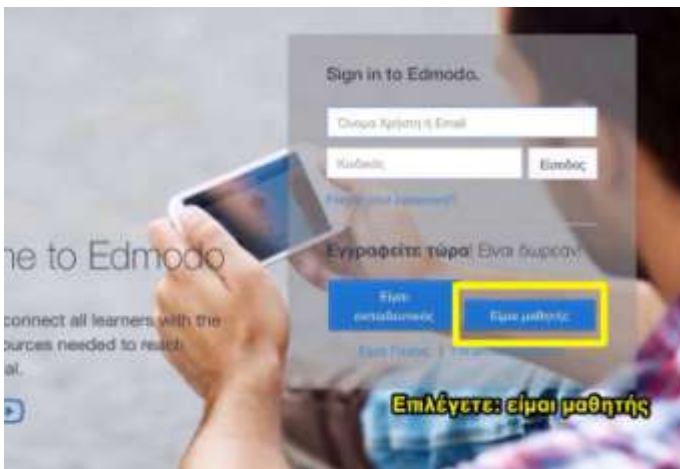
A. Εισαγωγή

Το Edmodo (<https://www.edmodo.com>) είναι μια εφαρμογή κοινωνικής δικτύωσης που σχεδιάστηκε για εκπαιδευτικούς και μαθητές. Χρησιμοποιώντας το Edmodo οι εκπαιδευτικοί έχουν τη δυνατότητα να δημιουργήσουν ένα ασφαλές δίκτυο για τους μαθητές τους, το οποίο τους επιτρέπει να δημοσιεύουν ανακοινώσεις, να αναθέτουν μέσω αυτού τις εργασίες και τα θέματά τους, ακόμη και να δημιουργούν ημερολόγια των τμημάτων τους. Άλλες δραστηριότητες είναι η δημιουργία βιβλιοθηκών με οργανωτικό ή εκπαιδευτικό υλικό, οι συχνές αναρτήσεις με ανακοινώσεις ή προτεινόμενα θέματα για συζήτηση, η δημιουργία μικρών ομάδων μελέτης εξ αποστάσεως, ακόμη και η δημιουργία λογαριασμού γονέων, ώστε να μετέχουν και αυτοί σε θέματα του σχολείου και να παρακολουθούν τους βαθμούς και τις εργασίες των παιδιών τους.

Το ΚΠΕ επέλεξε να αξιοποιήσει τις δυνατότητες αυτού του περιβάλλοντος στο Εθνικό Δίκτυο «Βιώσιμη Πόλη: η πόλη ως πεδίο εκπαίδευσης για την αειφορία», ώστε να δημιουργηθεί ένας χώρος ανταλλαγής, διαλόγου και δημιουργίας δράσεων σε συνεργασία με τις άλλες σχολικές μονάδες μέλη του Δικτύου και άλλους συνεργαζόμενους φορείς. Για την εγγραφή και χρήση του Edmodo σας παραθέτουμε τις εικόνες που ακολουθούν.

B. Επεξηγηματικές εικόνες

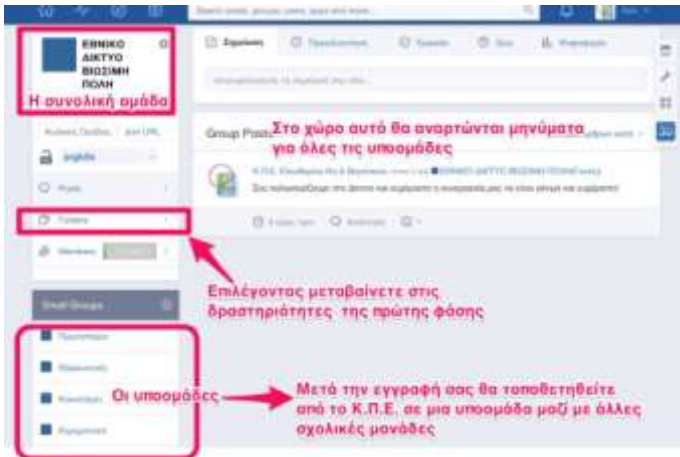
I. Εγγραφή Σχολικής μονάδας δια του συντονιστή εκπαιδευτικού



Στην ιστοσελίδα <https://www.edmodo.com> εγγραφόμαστε ως **μαθητές** δίνοντας τον εξαψήφιο **κωδικό ομάδας** του Εθνικού Δικτύου (ο οποίος είναι κοινός για όλες τις σχολικές μονάδες μέλη του δικτύου και σας στέλνεται ξεχωριστά), **όνομα χρήστη**, οποίο θέλουμε, έναν **κωδικό** ο οποίος θα είναι ο κωδικός του σχολείου σας στο Δίκτυο και γράφουμε τον **τίτλο** της σχολικής μονάδας, γιατί με τον τρόπο αυτό θα μπορέσουμε να σας κατατάξουμε σε μια από τις υποομάδες που έχουν δημιουργηθεί. Ο τρόπος χρήσης του κωδικού αποτελεί ευθύνη των μελών της ομάδας, γι' αυτό η δημιουργία ενός συμβολαίου στην αρχή κρίνεται ωφέλιμη.

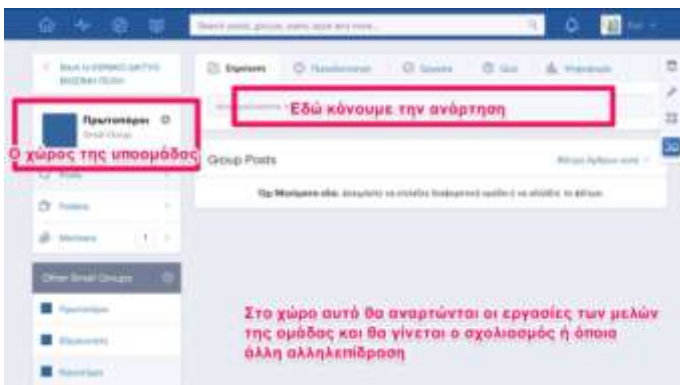
Οι σχολικές ομάδες που έχουν γραφτεί στο edmodo τη σχ. χρονιά 2013-14 μπορούν να συνεχίσουν με τους κωδικούς που είχαν.

Στις περιπτώσεις των σχολικών μονάδων (π.χ. 2^ο Δημ. Σχ. Άρτας) που έχουν δυο διακριτές περιβαλλοντικές ομάδες παρακαλούμε στο επίθετο να γραφεί και η τάξη/τμήμα (Γ, Α, Β₁, Δ₂) της ομάδας.

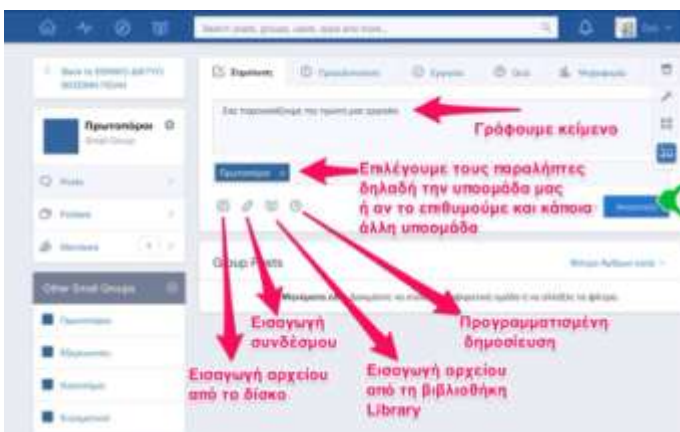


Όταν εγγραφείτε και κάνετε εισαγωγή στο περιβάλλον με χρήση του κωδικού που δώσατε, βλέπετε τον κύριο χώρο του Δικτύου, όπου εμφανίζονται και όλες οι υποομάδες σε μια από τις οποίες θα ενταχτείτε από το ΚΠΕ. Επιλέγοντας folders έχετε πρόσβαση σε γενικές οδηγίες και τις δραστηριότητες της πρώτης φάσης αρχικά και έπειτα των υπολοίπων φάσεων

II. Επικοινωνία εντός του δικτύου: αναρτήσεις, σχολιασμός

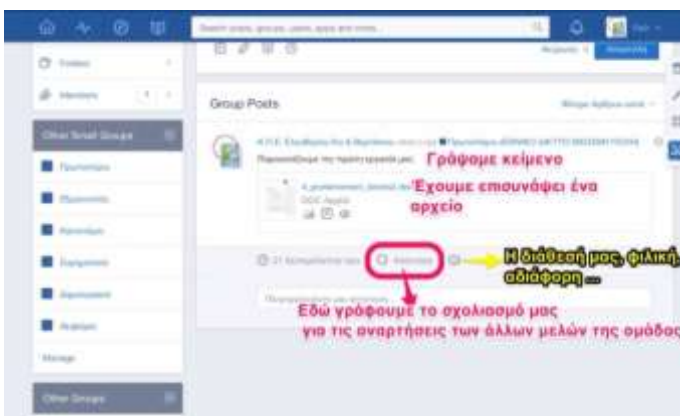


Οι εργασίες της ομάδας σας μπορούν να αναρτώνται στην κεντρική ομάδα «ΕΘΝΙΚΟ ΔΙΚΤΥΟ ΒΙΩΣΙΜΗ ΠΟΛΗ» και οπωσδήποτε επίσης στο χώρο της υποομάδας όπου θα γίνεται και η διαδικασία σχολιασμού και επικοινωνίας με τις άλλες σχολικές μονάδες.



Μπορείτε να γράψετε κείμενο, να τοποθετήσετε ένα αρχείο εικόνας ή άλλο, συνδέσμους ή και να προγραμματίσετε μια δημοσίευση στο χρόνο που επιθυμείτε.

Θεωρούμε πως η ζωντανή επικοινωνία στο πλαίσιο της υποομάδας αλλά και της κεντρικής ομάδας είναι αυτή που θα αναδείξει τη σημασία του Δικτύου και θα προσφέρει προστιθέμενη αξία στις φετινές μας δράσεις.



Ως αποστολέας της ανάρτησης εμφανίζεται η σχολική μονάδα. Επειδή ο κωδικός για τη σχολική μονάδα θα είναι ένας, μπορούν τα παιδιά ή ο εκπαιδευτικός να γράφουν μετά από κάθε παρέμβαση, ανάρτηση ή σχολιασμό το όνομα ή τα ονόματά τους.